

Klimaatcrisis-Index

In deze factsheet vind je een overzicht van de belangrijkste uitkomsten van het onderzoek naar de klimaatplannen van 29 grote vervuilers. Het onderzoek is gedaan door het onafhankelijke onderzoeksbureau NewClimate Institute. Bekijk de afbeeldingen en cijfers hieronder.

Klimaatcrisis-Index

De Klimaatcrisis-Index laat voor het eerst heel scherp zien in hoeverre de klimaatplannen van 29 grote vervuilers voldoen aan internationale afspraken om gevaarlijke klimaatverandering te voorkomen. Zoals het klimaatakkoord van Parijs en het doel om de aarde niet op te laten warmen met meer dan 1,5 graad.

De resultaten zijn heel teleurstellend en verontrustend: geen enkel bedrijf doet genoeg. Geen enkel bedrijf zit in het groen. Sterker: de 29 bedrijven liggen op ramkoers met het klimaat.

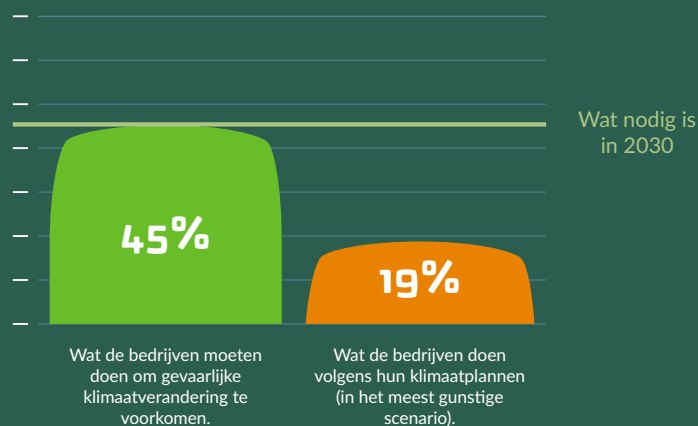


De bedrijven staan per kleurvak in alfabetische volgorde.
De 29 bedrijven zijn opgedeeld in 2 lijsten, omdat de onderzoeksmethode voor financiële instellingen anders is dan die voor andere bedrijven.

Wat nodig is versus de plannen

Op deze afbeelding zie je in één oogopslag dat de 29 grote vervuilerende bedrijven op onze lijst lang niet voldoende doen om gevaarlijke klimaatverandering te voorkomen. Daar is namelijk een CO₂-reductie van 45% voor nodig in 2030 (ten opzichte van 2019). De bedrijven hebben vaak hun mond vol groene woorden, maar uit hun plannen blijken helaas zwaar onvoldoende groene daden. Volgens de plannen zullen de bedrijven in 2030 nog niet eens op de helft zijn van wat nodig is.

CO₂-reductie nodig in 2030 (ten opzichte van 2019)



De minimale CO₂-reductie van 45% is bepaald naar internationale afspraken hierover, zoals het klimaatakkoord van Parijs.

Scope 1

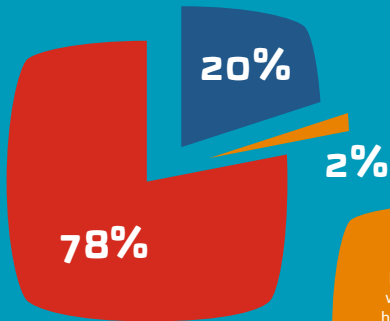
Dit is de uitstoot die wordt veroorzaakt door de directe eigen productieprocessen. Deze uitstoot wordt in het algemeen goed verminderd.

Scope 3: de belangrijkste uitstoot

De uitstoot van bedrijven valt in te delen in 3 soorten. Ook wel 'scopes' genoemd. Op deze afbeelding zie je duidelijk dat verreweg de meeste uitstoot van bedrijven in scope 3 zit. En laat dat nu ook net de scope zijn waarvoor ze de minste reductieplannen hebben. Scope 3 is dus de grote boosdoener en daar moeten de 29 grote vervuilers echt veel meer verantwoordelijkheid voor nemen.

Scope 3

Dit is de uitstoot die wordt veroorzaakt door het gebruik van grondstoffen en basismaterialen; maar - vooral - door de uitstoot die wordt veroorzaakt bij het gebruik van de producten na verkoop. Deze uitstoot wordt in het algemeen veel te langzaam verminderd. Terwijl dit wel het grootste gedeelte van de totale uitstoot is.




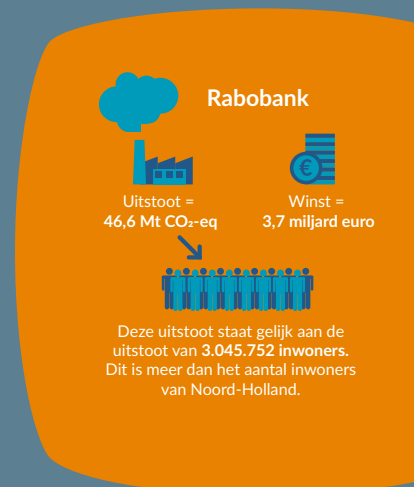

Scope 2

Dit is de uitstoot die wordt veroorzaakt bij het produceren van de door het bedrijf ingekochte energie. Deze uitstoot wordt in het algemeen matig verminderd.

Dit zijn de scopes van de bedrijven. Doordat 3 bedrijven in verhouding heel veel scope 1 uitstoot hebben, geven deze cijfers een ietwat vertekend beeld. Zonder deze 3 bedrijven is de scope 3 uitstoot nog veel hoger: 95%.

Uitstoot en winst

Op de afbeeldingen zie je dat grote vervuilende bedrijven heel veel CO₂ uitstoten, en tegelijkertijd heel veel winst maken. En deze bedrijven vragen ook nog eens miljarden subsidies aan de overheid om te vergroenen. Die subsidies worden betaald van ons belastinggeld. Heel oneerlijk, want de vervuiler moet juist betalen en zou ten minste voor de eigen vergroening moeten zorgen.



Deze cijfers gaan over het jaar 2021.

Help je mee? Teken onze oproep!

Het is tijd om de 29 grote vervuilers nú aan te pakken. Want zij gaan gewoon door met vervuilen alsof er geen klimaatcrisis is. Terwijl de wereld gevaarlijk opwarmt.

Alleen als grote vervuilers óók mee gaan doen, kunnen we de grootste klimaatrampen nog voorkomen. Teken onze oproep aan klimaatminister Rob Jetten: geen subsidie naar grote vervuilers zonder goed klimaatplan.

milieudefensie.nl/klimaatcrisis

